

Répartition H/F

	Ligue		N-1		
	nb	%	nb		
F	3527	36%	3555		
H	6210	64%	6302		
Total	9737		9857		

Moyenne d'âge

	Ligue		
F	30		
H	31		
Total	30		

LIGUE: SUD - PROVENCE ALPES COTE D'AZUR

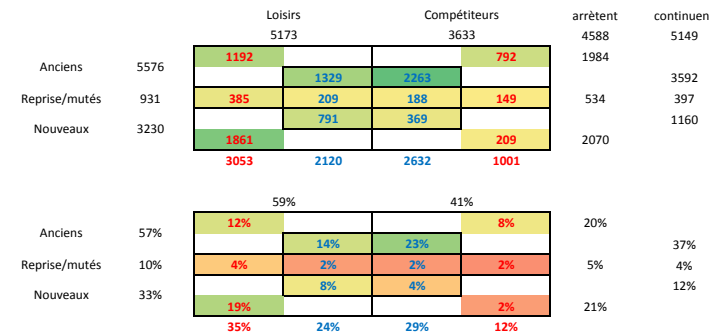
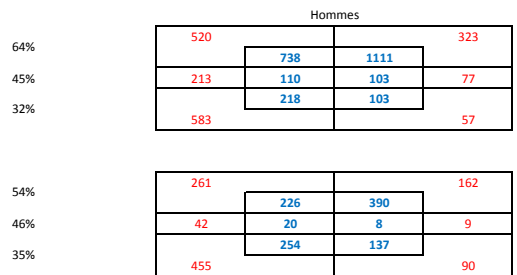
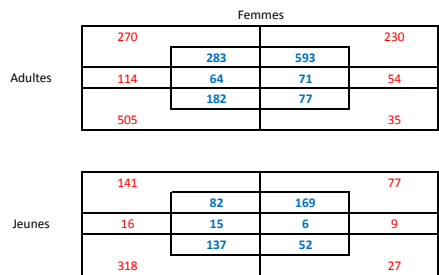
Saison: 2017 - 2018

Répartition des Ages

	Minibad (-9)					Jeune (9-18)					Senior (19-50)					veteran (50+)				
	nb	% tot	N-1			nb	%	N-1			nb	%	N-1			nb	%	N-1		
Femme	60	2%	64			989	28%	1018			2134	61%	2117			344	10%	356		
Homme	145	2%	133			1909	31%	2025			3287	53%	3322			869	14%	822		
Total	205	2%	197			2898	30%	3043			5421	56%	5439			1213	12%	1178		
rapport N-1	+4%					-5%					0%					+3%				

Fidélisation

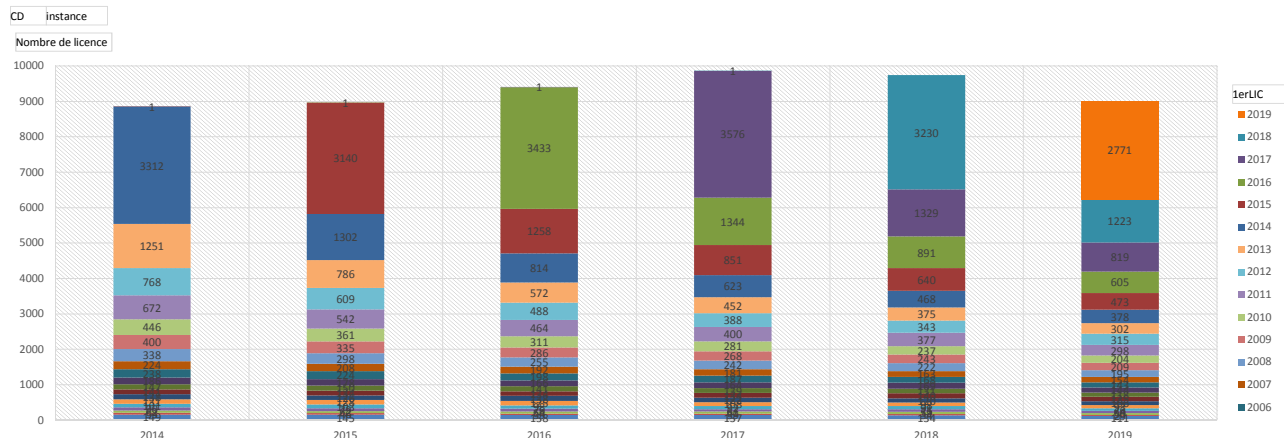
	ANCIENS + REPRISE + MUTÉS					PRIMO-LICENCIÉS					TOTAL	
	Ligue					Ligue					club	
	nb	%	Continuent	N-1		nb	%	Continuent	N-1		Continuent	N-1
Femme	2194	23%	1283	58%	61%	1333	14%	448	34%	31%	49%	49%
Homme	4313	44%	2706	63%	65%	1897	19%	712	38%	38%	54%	56%
Minibad (-9)	52	1%	32	62%	67%	153	2%	77	50%	44%	53%	49%
Jeune (9-18)	1581	16%	884	56%	54%	1317	14%	503	38%	36%	48%	46%
Sénior (19-50)	3870	40%	2351	61%	65%	1551	16%	509	33%	34%	53%	55%
Vétéran (50+)	1004	10%	722	72%	75%	209	2%	71	34%	36%	65%	67%
compétiteur	3392	35%	2451	72%	74%	578	6%	369	64%	60%	71%	72%
non-compétiteur	3115	32%	1538	49%	52%	2652	27%	791	30%	29%	40%	41%
Total	6507	67%	3989	61%	64%	3230	33%	1160	36%	35%	52%	53%
écart N-1	+4%		0%			-10%		-8%			-2%	



Saison 2018 - 2019

	ANCIENS		NOUVEAUX		TOTAL		écart N-1
	nb	%	nb	%	nb	%	%
Femme	2114	65%	1162	35%	3276	36%	-7%
Homme	4120	72%	1609	28%	5729	64%	-8%
Minibad (-9)	56	26%	156	74%	212	2%	+3%
Jeune (9-18)	1584	57%	1207	43%	2791	31%	-4%
Sénior (19-50)	3602	75%	1225	25%	4827	54%	-11%
Vétéran (50+)	992	84%	183	16%	1175	13%	-3%
compétiteur	3225	95%	166	5%	3391	38%	-15%
non-compétiteur	3009	54%	2605	46%	5614	62%	-3%
Total	6234	69%	2771	31%	9005		-8%
écart N-1	-4%		-14%		-8%		

Licenciés en fonction de l'ancienneté



COMITÉ: 4

Répartition H/F

	Comité		N-1		ligue
	nb	%	nb		%
F	150	34%	177		36%
H	293	66%	296		64%
Total	443		473		
écart N-1			-6%		

Moyenne d'âge

	Club		ligue
F	30		30
H	28		31
Total	29		30

LEIGUE: SUD - PROVENCE ALPES COTE D'AZUR

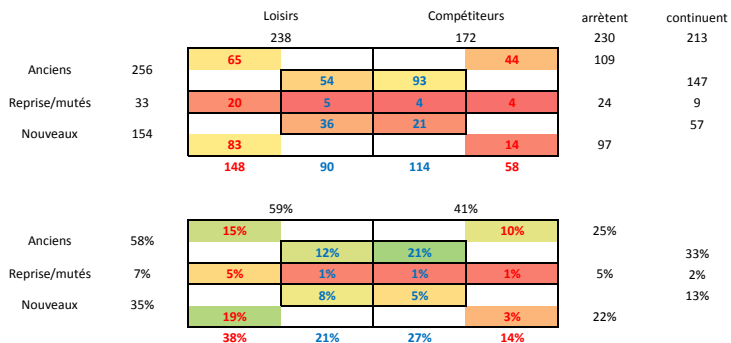
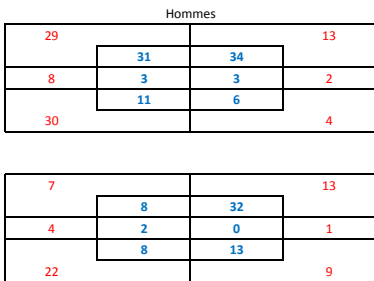
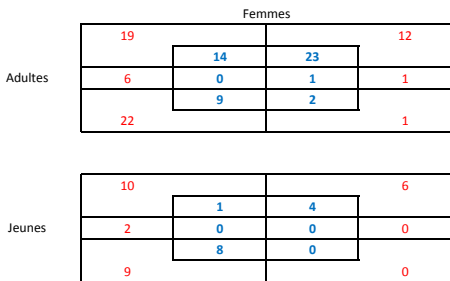
Saison: 2017 - 2018

Répartition des Ages

	Minibad (-9)					Jeune (9-18)					Senior (19-50)					veteran (50+)				
	nb	% tot	N-1		ligue	nb	%	N-1		ligue	nb	%	N-1		ligue	nb	%	N-1		ligue
Femme	3	2%	3		2%	37	25%	44		28%	93	62%	110		61%	17	11%	20		10%
Homme	19	6%	18		2%	100	34%	97		31%	144	49%	145		53%	30	10%	36		14%
Total	22	5%	21		2%	137	31%	141		30%	237	53%	255		56%	47	11%	56		12%
écart N-1		+5%					-3%					-7%					-16%			

Fidélisation

	ANCIENS + REPRISE + MUTÉS										PRIMO-LICENCIÉS						TOTAL			
	Comité					ligue					Comité			ligue			Comité		ligue	
	nb	%	Continuant	N-1		%	Continuant		nb	%	Continuant	N-1		%	Continuant	Continuant	N-1		Continuant	
Femme	99	22%	43	43%	63%	23%	61%	51	12%	19	37%	38%		14%	31%	35%	49%		49%	
Homme	190	43%	113	59%	64%	44%	65%	103	23%	38	37%	45%		19%	38%	51%	55%		54%	
Minibad (-9)	9	2%	8	89%	80%	1%	67%	13	3%	4	31%	50%		2%	44%	55%	57%		53%	
Jeune (9-18)	81	18%	39	48%	57%	16%	54%	56	13%	25	45%	42%		14%	36%	47%	50%		48%	
Sénior (19-50)	158	36%	83	53%	64%	40%	65%	79	18%	25	32%	42%		16%	34%	46%	53%		53%	
Vétéran (50+)	41	9%	26	63%	75%	10%	75%	6	1%	3	50%	31%		2%	36%	62%	63%		65%	
compétiteur	145	33%	97	67%	72%	35%	74%	35	8%	21	60%	60%		6%	60%	66%	68%		71%	
non-compétiteur	144	33%	59	41%	53%	32%	52%	119	27%	36	30%	36%		27%	29%	36%	42%		40%	
Total	289	65%	156	54%	64%	67%	64%	154	35%	57	37%	42%		33%	35%	45%	53%		52%	
écart N-1		+18%		0%					-32%		-40%						-15%			



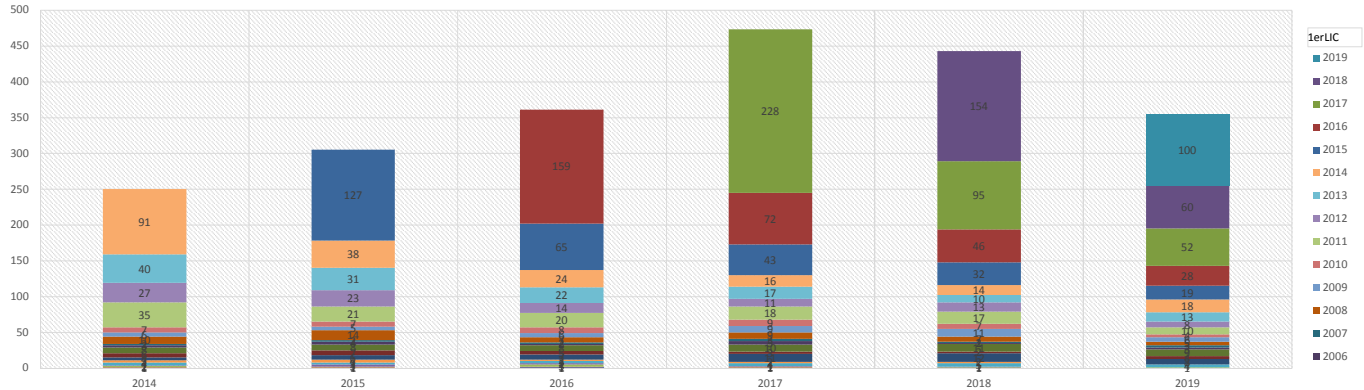
Saison 2018 - 2019

	ANCIENS		NOUVEAUX		TOTAL		écart N-1
	nb	%	nb	%	nb	%	%
Femme	81	65%	43	35%	124	35%	-17%
Homme	174	75%	57	25%	231	65%	-21%
Minibad (-9)	3	21%	11	79%	14	4%	-36%
Jeune (9-18)	83	58%	59	42%	142	40%	+4%
Sénior (19-50)	134	83%	28	17%	162	46%	-32%
Vétéran (50+)	35	95%	2	5%	37	10%	-21%
compétiteur	134	92%	12	8%	146	41%	-19%
non-compétiteur	121	58%	88	42%	209	59%	-21%
Total	255	72%	100	28%	355		-20%
écart N-1		-12%		-35%			-20%

Licenciés en fonction de l'ancienneté

CD instance

Nombre de licence



1erLUC

- 2019
- 2018
- 2017
- 2016
- 2015
- 2014
- 2013
- 2012
- 2011
- 2010
- 2009
- 2008
- 2007
- 2006

COMITÉ: 5

Répartition H/F

	Comité		N-1	ligue
	nb	%	nb	
F	225	41%	235	36%
H	325	59%	311	64%
Total	550		546	
écart N-1			+1%	

Moyenne d'âge

	Club	ligue
F	32	30
H	34	31
Total	33	30

LIGUE: SUD - PROVENCE ALPES COTE D'AZUR

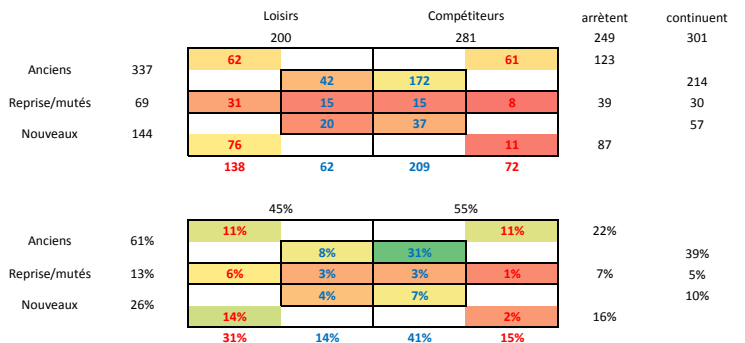
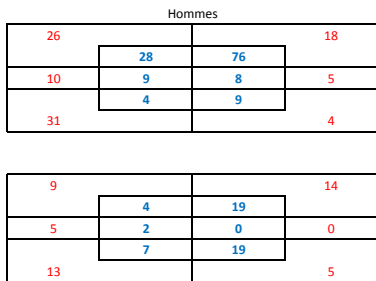
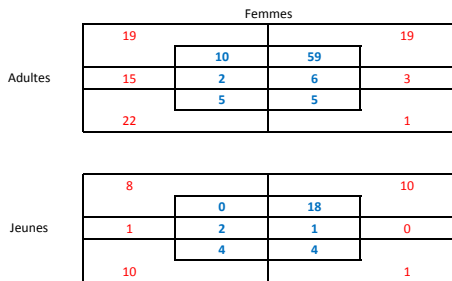
Saison: 2017 - 2018

Répartition des Ages

	Minibad (-9)				Jeune (9-18)				Senior (19-50)				veteran (50+)			
	nb	% tot	N-1	ligue	nb	%	N-1	ligue	nb	%	N-1	ligue	nb	%	N-1	ligue
Femme	1	0%	5	2%	58	26%	60	28%	140	62%	139	61%	26	12%	31	10%
Homme	4	1%	4	2%	93	29%	92	31%	159	49%	150	53%	69	21%	65	14%
Total	5	1%	9	2%	151	27%	152	30%	299	54%	289	56%	95	17%	96	12%
écart N-1		-44%				-1%				+3%				-1%		

Fidélisation

	ANCIENS + REPRISE + MUTÉS								PRIMO-LICENCIÉS								TOTAL			
	Comité				ligue				Comité				ligue				Comité		ligue	
	nb	%	Continuant	N-1	%	Continuant	nb	%	Continuant	N-1	%	Continuant	Continuant	N-1	Continuant	N-1	Continuant			
Femme	173	31%	98	57%	65%	23%	61%	52	9%	18	35%	35%	14%	31%	49%	54%	49%			
Homme	233	42%	146	63%	65%	44%	65%	92	17%	39	42%	38%	19%	38%	59%	57%	54%			
Minibad (-9)	1	0%	1	100%	100%	1%	67%	4	1%	3	75%	13%	2%	44%	80%	22%	53%			
Jeune (9-18)	92	17%	45	49%	59%	16%	54%	59	11%	31	53%	42%	14%	36%	50%	52%	48%			
Sénior (19-50)	233	42%	142	61%	67%	40%	65%	66	12%	17	26%	37%	16%	34%	53%	58%	53%			
Vétéran (50+)	80	15%	56	70%	66%	10%	75%	15	3%	6	40%	21%	2%	36%	65%	59%	65%			
compétiteur	256	47%	187	73%	76%	35%	74%	48	9%	37	77%	60%	6%	60%	74%	73%	71%			
non-compétiteur	150	27%	57	38%	45%	32%	52%	96	17%	20	21%	27%	27%	29%	31%	36%	40%			
Total	406	74%	244	60%	65%	67%	64%	144	26%	57	40%	37%	33%	35%	55%	56%	52%			
écart N-1		+9%		+1%					-18%		-11%					-1%				



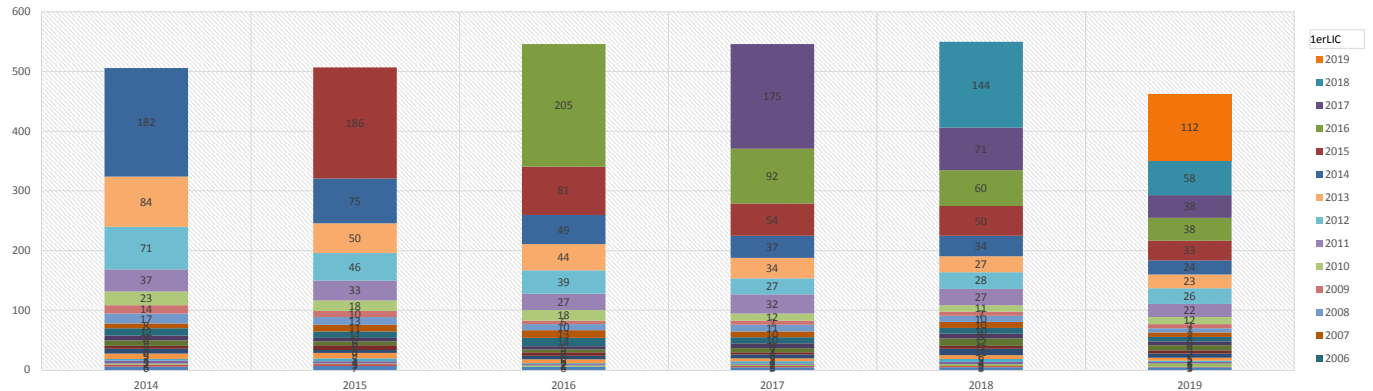
Saison 2018 - 2019

	ANCIENS		NOUVEAUX		TOTAL		écart N-1
	nb	%	nb	%	nb	%	%
Femme	132	72%	51	28%	183	40%	-19%
Homme	219	78%	61	22%	280	60%	-14%
Minibad (-9)	0	0%	1	100%	1	0%	-80%
Jeune (9-18)	88	62%	55	38%	143	31%	-5%
Sénior (19-50)	179	81%	43	19%	222	48%	-26%
Vétéran (50+)	84	87%	13	13%	97	21%	+2%
compétiteur	235	92%	20	8%	255	55%	-16%
non-compétiteur	116	56%	92	44%	208	45%	-15%
Total	351	76%	112	24%	463		-16%
écart N-1		-14%		-22%			-16%

Licenciés en fonction de l'ancienneté

CD instance

Nombre de licence



COMITÉ: 6

Répartition H/F

	Comité		N-1	ligue
	nb	%	nb	
F	682	37%	642	36%
H	1172	63%	1157	64%
Total	1854		1799	
écart N-1			+3%	

Moyenne d'âge

	Club	ligue
F	29	30
H	30	31
Total	30	30

LEAGUE: SUD - PROVENCE ALPES COTE D'AZUR

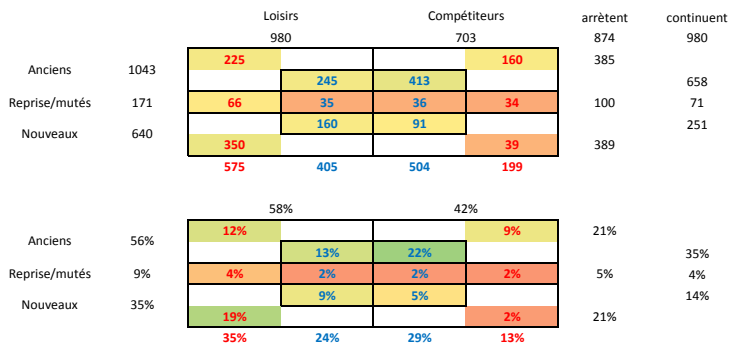
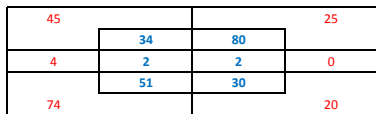
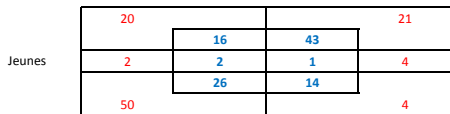
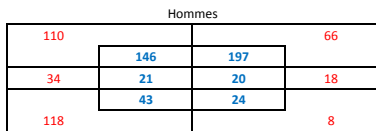
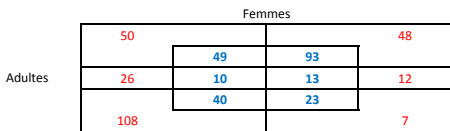
Saison: 2017 - 2018

Répartition des Ages

	Minibad (-9)				Jeune (9-18)				Senior (19-50)				veteran (50+)			
	nb	% tot	N-1	ligue	nb	%	N-1	ligue	nb	%	N-1	ligue	nb	%	N-1	ligue
Femme	14	2%	15	2%	189	28%	187	28%	421	62%	380	61%	58	9%	60	10%
Homme	40	3%	29	2%	327	28%	342	31%	664	57%	658	53%	141	12%	128	14%
Total	54	3%	44	2%	516	28%	529	30%	1085	59%	1038	56%	199	11%	188	12%
écart N-1			+23%				-2%				+5%				+6%	

Fidélisation

	ANCIENS + REPRISE + MUTÉS								PRIMO-LICENCIÉS								TOTAL			
	Comité				ligue				Comité				ligue				Comité		ligue	
	nb	%	Continuant	N-1	%	Continuant	nb	%	Continuant	N-1	%	Continuant	Continuant	N-1	Continuant	N-1	Continuant			
Femme	410	22%	227	55%	63%	23%	61%	272	15%	103	38%	30%	14%	31%	51%	50%	49%			
Homme	804	43%	502	62%	65%	44%	65%	368	20%	148	40%	42%	19%	38%	56%	57%	54%			
Minibad (-9)	14	1%	7	50%	70%	1%	67%	40	2%	23	58%	47%	2%	44%	56%	52%	53%			
Jeune (9-18)	287	15%	173	60%	58%	16%	54%	229	12%	98	43%	38%	14%	36%	53%	49%	48%			
Sénior (19-50)	755	41%	430	57%	65%	40%	65%	330	18%	113	34%	35%	16%	34%	50%	55%	53%			
Vétéran (50+)	158	9%	119	75%	71%	10%	75%	41	2%	17	41%	46%	2%	36%	68%	65%	65%			
compétiteur	643	35%	449	70%	76%	35%	74%	130	7%	91	70%	63%	6%	60%	70%	74%	71%			
non-compétiteur	571	31%	280	49%	50%	32%	52%	510	28%	160	31%	31%	27%	29%	41%	40%	40%			
Total	1214	65%	729	60%	64%	67%	64%	640	35%	251	39%	37%	33%	35%	54%	54%	52%			
écart N-1			+7%		0%					-3%		+2%			0%					



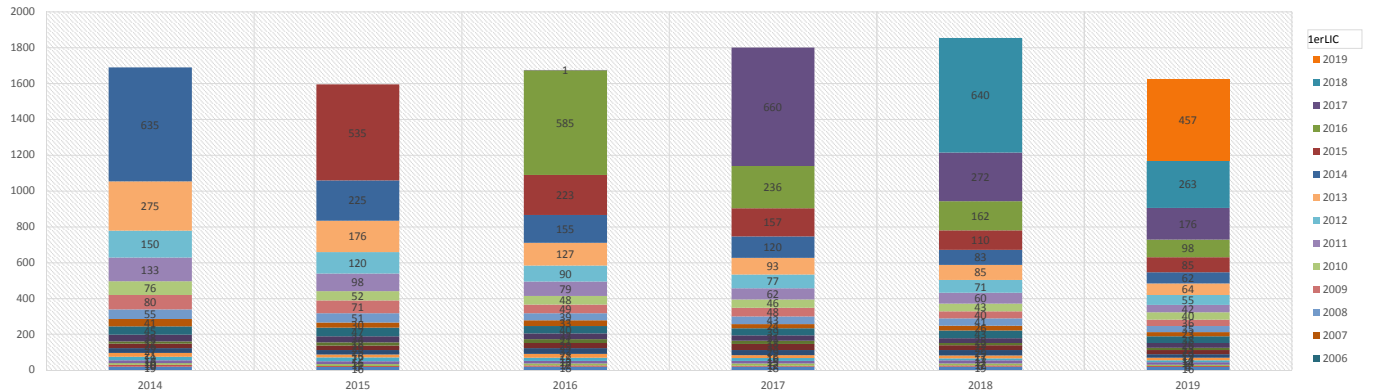
Saison 2018 - 2019

	ANCIENS		NOUVEAUX		TOTAL		écart N-1
	nb	%	nb	%	nb	%	%
Femme	401	69%	181	31%	582	36%	-15%
Homme	766	74%	276	26%	1042	64%	-11%
Minibad (-9)	19	40%	28	60%	47	3%	-13%
Jeune (9-18)	301	62%	181	38%	482	30%	-7%
Sénior (19-50)	686	76%	221	24%	907	56%	-16%
Vétéran (50+)	161	86%	27	14%	188	12%	-6%
compétiteur	610	94%	36	6%	646	40%	-16%
non-compétiteur	557	57%	421	43%	978	60%	-10%
Total	1167	72%	457	28%	1624		-12%
écart N-1			-29%				-12%

Licenciés en fonction de l'ancienneté

CD instance

Nombre de licence



COMITÉ: 13

Répartition H/F

	Comité		N-1	ligue
	nb	%	nb	
F	1379	34%	1374	36%
H	2653	66%	2653	64%
Total	4032		4027	
écart N-1			0%	

Moyenne d'âge

	Club	ligue
F	30	30
H	31	31
Total	30	30

LIGUE: SUD - PROVENCE ALPES COTE D'AZUR

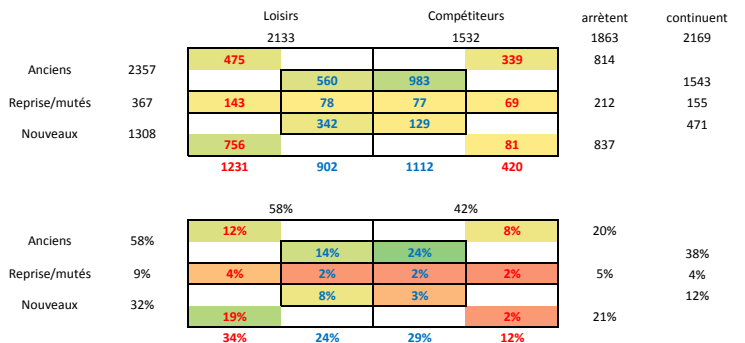
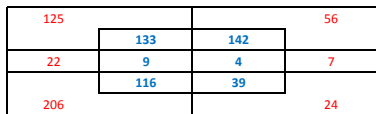
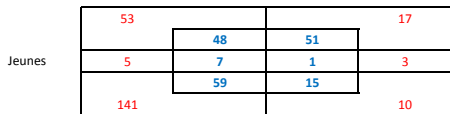
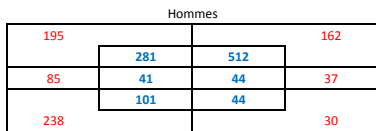
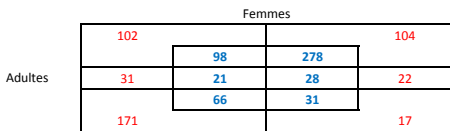
Saison: 2017 - 2018

Répartition des Ages

	Minibad (-9)				Jeune (9-18)				Senior (19-50)				veteran (50+)			
	nb	% tot	N-1	ligue	nb	%	N-1	ligue	nb	%	N-1	ligue	nb	%	N-1	ligue
Femme	23	2%	17	2%	387	28%	396	28%	833	60%	843	61%	136	10%	118	10%
Homme	44	2%	53	2%	839	32%	887	31%	1421	54%	1390	53%	349	13%	323	14%
Total	67	2%	70	2%	1226	30%	1283	30%	2254	56%	2233	56%	485	12%	441	12%
écart N-1		-4%				-4%				+1%				+10%		

Fidélisation

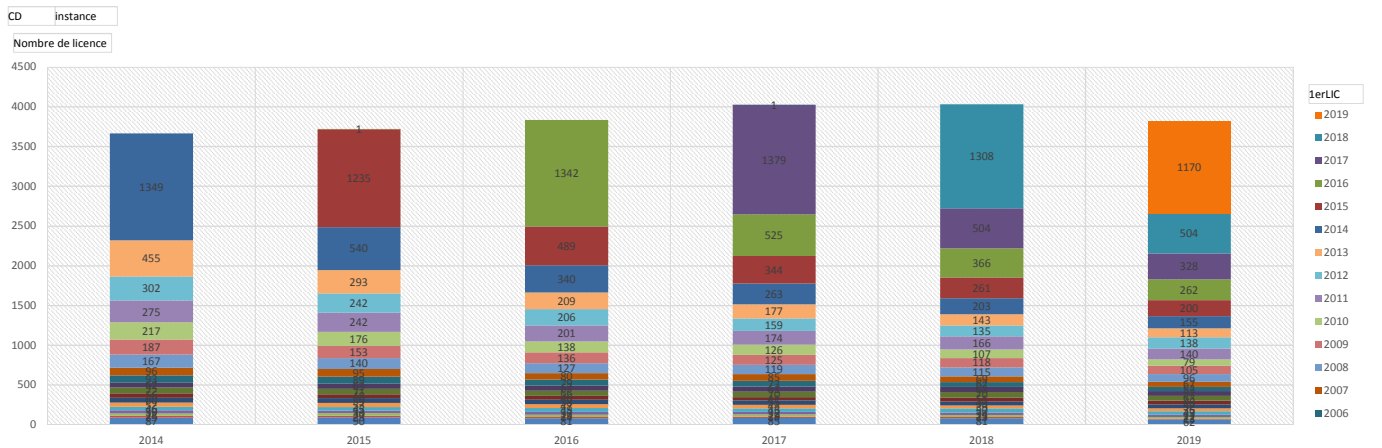
	ANCIENS + REPRISE + MUTÉS								PRIMO-LICENCIÉS								TOTAL			
	Comité				ligue				Comité				ligue				Comité		ligue	
	nb	%	Continuant	N-1	%	Continuant	nb	%	Continuant	N-1	%	Continuant	Continuant	N-1	Continuant	Continuant				
Femme	869	22%	532	61%	63%	23%	61%	510	13%	171	34%	31%	14%	31%	51%	51%	49%			
Homme	1855	46%	1166	63%	67%	44%	65%	798	20%	300	38%	37%	19%	38%	55%	57%	54%			
Total	2724	68%	1698	62%	65%	67%	64%	1308	32%	471	36%	35%	33%	35%	54%	55%	52%			
écart N-1		+3%		-2%					-5%		-1%					-2%				



Saison 2018 - 2019

	ANCIENS		NOUVEAUX		TOTAL		écart N-1
	nb	%	nb	%	nb	%	
Femme	869	65%	468	35%	1337	35%	-3%
Homme	1791	72%	702	28%	2493	65%	-6%
Minibad (-9)	23	29%	55	71%	78	2%	+16%
Jeune (9-18)	672	57%	514	43%	1186	31%	-3%
Sénior (19-50)	1573	75%	519	25%	2092	55%	-7%
Vétéran (50+)	392	83%	82	17%	474	12%	-2%
compétiteur	1369	96%	50	4%	1419	37%	-15%
non-compétiteur	1291	54%	1120	46%	2411	63%	+2%
Total	2660	69%	1170	31%	3830		-5%
écart N-1		-2%		-11%		-5%	

Licenciés en fonction de l'ancienneté



COMITÉ: 20

Répartition H/F

	Comité		N-1		ligue
	nb	%	nb		%
F	48	43%	53		36%
H	64	57%	85		64%
Total	112		138		
écart N-1					-19%

Moyenne d'âge

	Club		ligue
F	30		30
H	32		31
Total	31		30

LIGUE: SUD - PROVENCE ALPES COTE D'AZUR

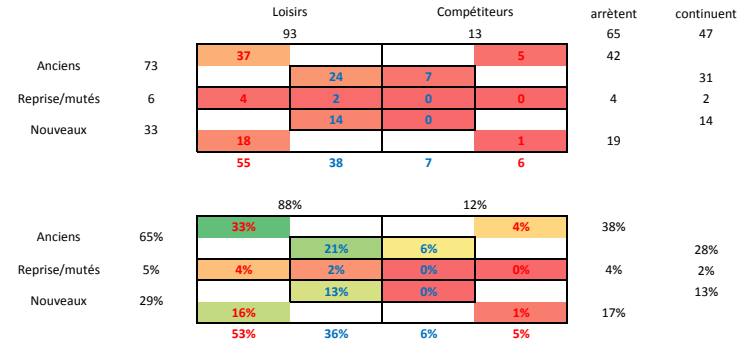
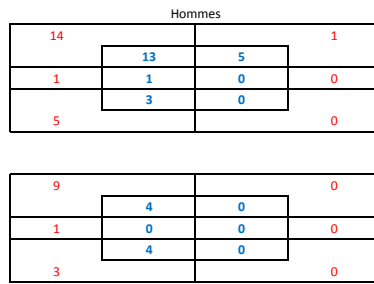
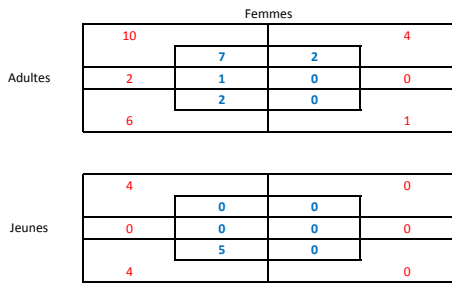
Saison: 2017 - 2018

Répartition des Ages

	Minibad (-9)					Jeune (9-18)					Senior (19-50)					veteran (50+)				
	nb	% tot	N-1		ligue	nb	%	N-1		ligue	nb	%	N-1		ligue	nb	%	N-1		ligue
Femme	0	0%	0		2%	13	27%	16		28%	29	60%	30		61%	6	13%	7		10%
Homme	0	0%	0		2%	21	33%	28		31%	35	55%	47		53%	8	13%	10		14%
Total	0	0%	0		2%	34	30%	44		30%	64	57%	77		56%	14	13%	17		12%
écart N-1		0%					-23%					-17%					-18%			

Fidélisation

	ANCIENS + REPRISE + MUTÉS										PRIMO-LICENCIÉS						TOTAL			
	Comité					ligue					Comité			ligue			Comité		ligue	
	nb	%	Continuant	N-1		%	Continuant	nb	%	Continuant	N-1		%	Continuant	Continuant	N-1		Continuant		
Femme	30	27%	10	33%	57%	23%	61%	18	16%	7	39%	39%	14%	31%	32%	51%		49%		
Homme	49	44%	23	47%	55%	44%	65%	15	13%	7	47%	52%	19%	38%	35%	54%		54%		
Minibad (-9)	0	0%	0	0%	0%	1%	67%	0	0%	0	0%	0%	2%	44%	0%	0%		53%		
Jeune (9-18)	18	16%	4	22%	29%	16%	54%	16	14%	9	56%	52%	14%	36%	38%	43%		48%		
Sénior (19-50)	50	45%	21	42%	63%	40%	65%	14	13%	4	29%	47%	16%	34%	39%	60%		53%		
Vétéran (50+)	11	10%	8	73%	57%	10%	75%	3	3%	1	33%	0%	2%	36%	64%	47%		65%		
compétiteur	12	11%	7	58%	79%	35%	74%	1	1%	0	0%	0%	6%	60%	54%	79%		71%		
non-compétiteur	67	60%	26	39%	52%	32%	52%	32	29%	14	44%	47%	27%	29%	40%	50%		40%		
Total	79	71%	33	42%	56%	67%	64%	33	29%	14	42%	47%	33%	35%	34%	53%		52%		
écart N-1		-13%			-35%					-30%		-36%							-36%	



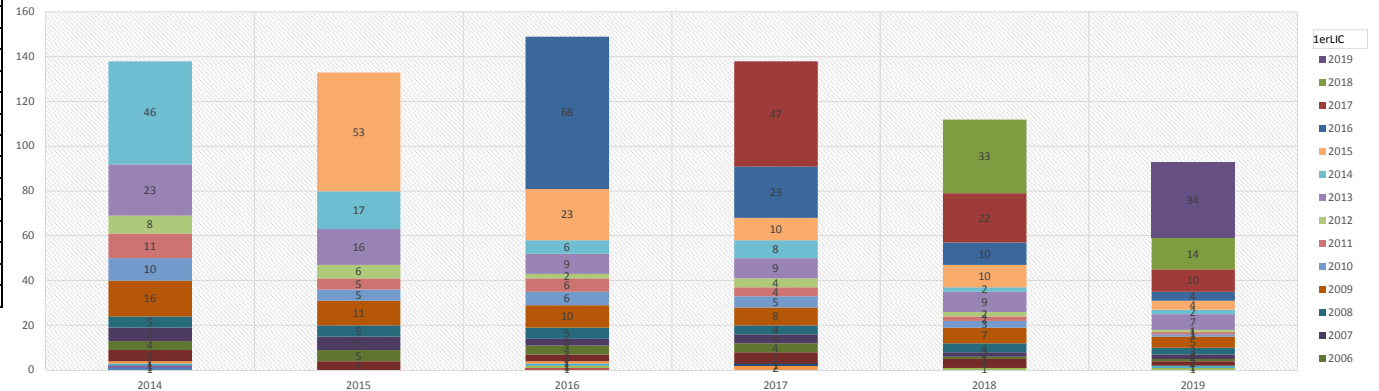
Saison 2018 - 2019

	ANCIENS		NOUVEAUX		TOTAL		écart N-1
	nb	%	nb	%	nb	%	%
Femme	20	61%	13	39%	33	35%	-31%
Homme	39	65%	21	35%	60	65%	-6%
Minibad (-9)	0	0%	0	0%	0	0%	0
Jeune (9-18)	15	47%	17	53%	32	34%	-6%
Sénior (19-50)	33	70%	14	30%	47	51%	-27%
Vétéran (50+)	11	79%	3	21%	14	15%	0%
compétiteur	10	100%	0	0%	10	11%	-23%
non-compétiteur	49	59%	34	41%	83	89%	-16%
Total	59	63%	34	37%	93		-17%
écart N-1		-25%		+3%			-17%

Licenciés en fonction de l'ancienneté

CD instance

Nombre de licence



COMITÉ: 83

Répartition H/F

	Comité		N-1	ligue
	nb	%	nb	
F	544	37%	592	36%
H	917	63%	953	64%
Total	1461		1545	
écart N-1			-5%	

Moyenne d'âge

	Club	ligue
F	32	30
H	35	31
Total	34	30

LIGUE: SUD - PROVENCE ALPES COTE D'AZUR

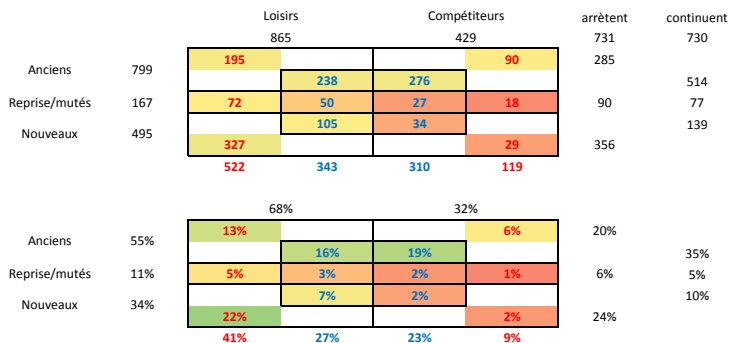
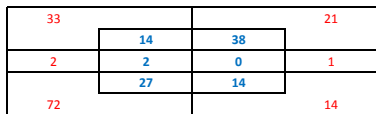
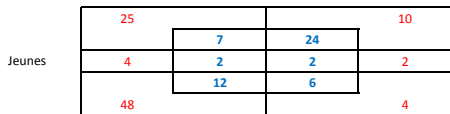
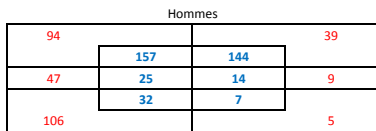
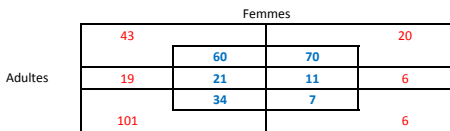
Saison: 2017 - 2018

Répartition des Ages

	Minibad (-9)				Jeune (9-18)				Senior (19-50)				veteran (50+)				
	nb	% tot	N-1	ligue	nb	%	N-1	ligue	nb	%	N-1	ligue	nb	%	N-1	ligue	
Femme	6	1%	6	2%	140	26%	176	28%	327	60%	335	61%	71	13%	75	10%	
Homme	10	1%	12	2%	228	25%	253	31%	491	54%	516	53%	188	21%	172	14%	
Total	16	1%	18	2%	368	25%	429	30%	818	56%	851	56%	259	18%	247	12%	
écart N-1			-11%				-14%				-4%				+5%		

Fidélisation

	ANCIENS + REPRISE + MUTÉS								PRIMO-LICENCIÉS								TOTAL			
	Comité				ligue				Comité				ligue				Comité		ligue	
	nb	%	Continuant	N-1	%	Continuant	nb	%	Continuant	N-1	%	Continuant	nb	%	Continuant	N-1	Continuant	N-1	Continuant	
Femme	326	22%	197	60%	54%	23%	61%	218	15%	59	27%	27%	14%	31%	43%	43%	49%			
Homme	640	44%	394	62%	62%	44%	65%	277	19%	80	29%	33%	19%	38%	50%	53%	54%			
Minibad (-9)	3	0%	1	33%	67%	1%	67%	13	1%	4	31%	25%	2%	44%	31%	39%	53%			
Jeune (9-18)	184	13%	88	48%	46%	16%	54%	184	13%	55	30%	31%	14%	36%	39%	39%	48%			
Sénior (19-50)	572	39%	344	60%	60%	40%	65%	246	17%	68	28%	30%	16%	34%	50%	50%	53%			
Vétéran (50+)	207	14%	158	76%	73%	10%	75%	52	4%	12	23%	29%	2%	36%	66%	66%	65%			
compétiteur	411	28%	303	74%	72%	35%	74%	63	4%	34	54%	58%	6%	60%	71%	71%	71%			
non-compétiteur	555	38%	288	52%	51%	32%	52%	432	30%	105	24%	26%	27%	29%	40%	40%	40%			
Total	966	66%	591	61%	59%	67%	64%	495	34%	139	28%	30%	33%	35%	47%	49%	52%			
écart N-1			-4%				-2%				-7%				-13%				-4%	



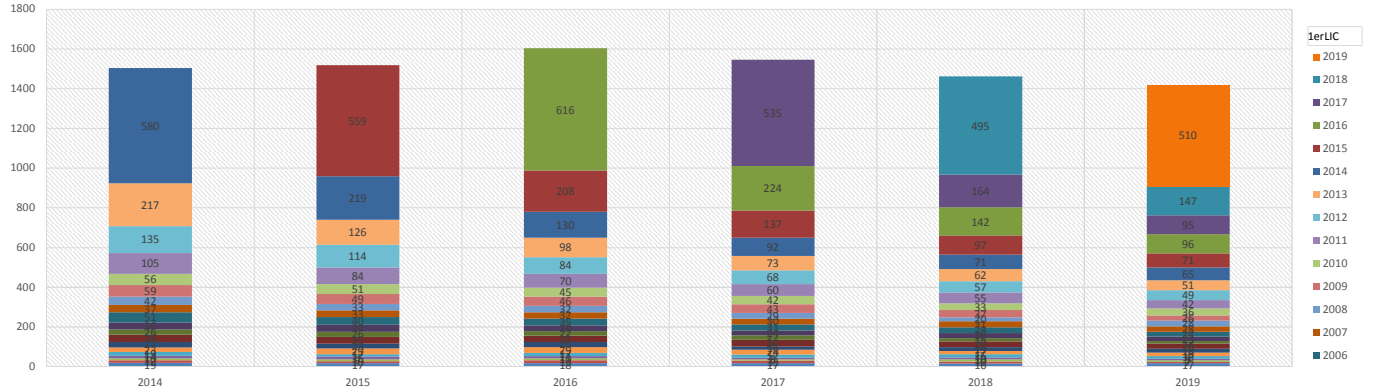
Saison 2018 - 2019

	ANCIENS		NOUVEAUX		TOTAL		écart N-1
	nb	%	nb	%	nb	%	%
Femme	317	58%	233	42%	550	39%	+1%
Homme	592	68%	277	32%	869	61%	-5%
Minibad (-9)	3	12%	23	88%	26	2%	+63%
Jeune (9-18)	168	47%	187	53%	355	25%	-4%
Sénior (19-50)	524	67%	253	33%	777	55%	-5%
Vétéran (50+)	214	82%	47	18%	261	18%	+1%
compétiteur	402	96%	17	4%	419	30%	-12%
non-compétiteur	507	54%	493	49%	1000	70%	+1%
Total	909	64%	510	36%	1419		-3%
écart N-1			+3%				-3%

Licenciés en fonction de l'ancienneté

CD instance

Nombre de licence



COMITÉ: 84

Répartition H/F

	Comité		N-1	ligue
	nb	%	nb	
F	499	39%	482	36%
H	786	61%	847	64%
Total	1285		1329	
écart N-1			-3%	

Moyenne d'âge

	Club	ligue
F	27	
H	28	31
Total	28	30

LIGUE: SUD - PROVENCE ALPES COTE D'AZUR

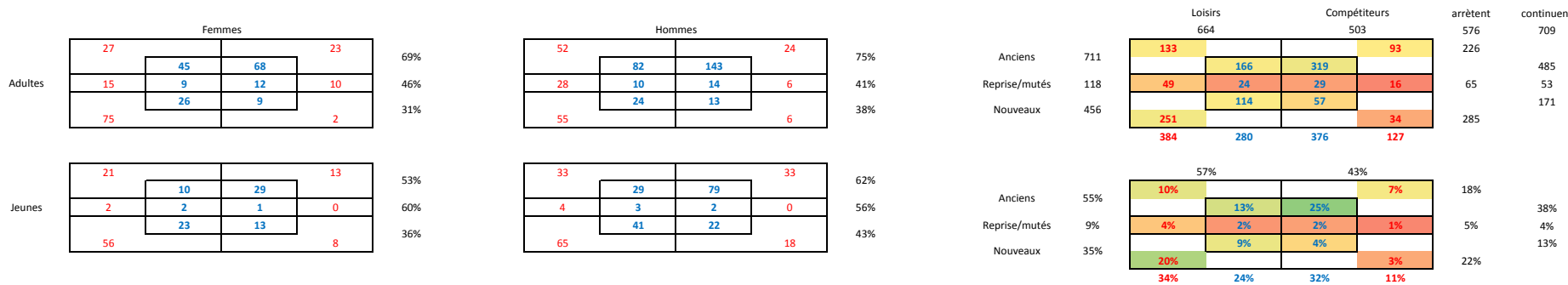
Saison: 2017 - 2018

Répartition des Ages

	Minibad (-9)				Jeune (9-18)				Senior (19-50)				veteran (50+)			
	nb	% tot	N-1	ligue	nb	%	N-1	ligue	nb	%	N-1	ligue	nb	%	N-1	ligue
Femme	13	3%	18	2%	165	33%	139	28%	291	58%	280	61%	30	6%	45	10%
Homme	28	4%	17	2%	301	38%	326	31%	373	47%	416	53%	84	11%	88	14%
Total	41	3%	35	2%	466	36%	465	30%	664	52%	696	56%	114	9%	133	12%
écart N-1		+17%				0%				-5%				-14%		

Fidélisation

	ANCIENS + REPRISE + MUTÉS						PRIMO-LICENCIÉS						TOTAL		
	Comité			ligue			Comité			ligue			Comité		ligue
	nb	%	Continuent	N-1	%	Continuent	nb	%	Continuent	N-1	%	Continuent	Continuent	N-1	Continuent
Femme	287	22%	176	61%	62%	23%	212	16%	71	33%	31%	14%	51%	47%	49%
Homme	542	42%	362	67%	63%	44%	244	19%	100	41%	39%	19%	55%	54%	54%
Minibad (-9)	12	1%	8	67%	50%	1%	29	2%	15	52%	55%	2%	56%	54%	53%
Jeune (9-18)	249	19%	147	59%	54%	16%	217	17%	84	39%	41%	14%	50%	48%	48%
Sénior (19-50)	473	37%	308	65%	65%	40%	191	15%	65	34%	28%	16%	56%	52%	53%
Vétéran (50+)	95	7%	75	79%	72%	10%	19	1%	7	37%	32%	2%	72%	57%	65%
compétiteur	457	36%	348	76%	74%	35%	91	7%	57	63%	59%	6%	74%	71%	71%
non-compétiteur	372	29%	190	51%	47%	32%	365	28%	114	31%	29%	27%	41%	37%	40%
Total	829	65%	538	65%	63%	67%	456	35%	171	38%	35%	33%	53%	51%	52%
écart N-1		+7%		+10%				-17%		-12%				+4%	



Saison 2018 - 2019

	ANCIENS		NOUVEAUX		TOTAL		écart N-1	
	nb	%	nb	%	nb	%	nb	%
Femme	294	63%	173	37%	467	38%	-6%	
Homme	539	71%	215	29%	754	62%	-4%	
Minibad (-9)	8	17%	38	83%	46	4%	+12%	
Jeune (9-18)	257	57%	194	43%	451	37%	-3%	
Sénior (19-50)	473	76%	147	24%	620	51%	-7%	
Vétéran (50+)	95	91%	9	9%	104	9%	-9%	
compétiteur	465	94%	31	6%	496	41%	-9%	
non-compétiteur	368	51%	357	49%	725	59%	-2%	
Total	833	68%	388	32%	1221	5%	-5%	
écart N-1		0%		-15%			-5%	

Licenciés en fonction de l'ancienneté

